



เราทำความ ดี ด้วยหัวใจ



หน่วยพระราชทาน และ ประชาชนจิตอาสา



คู่มือการใช้งานระบบจิตอาสา

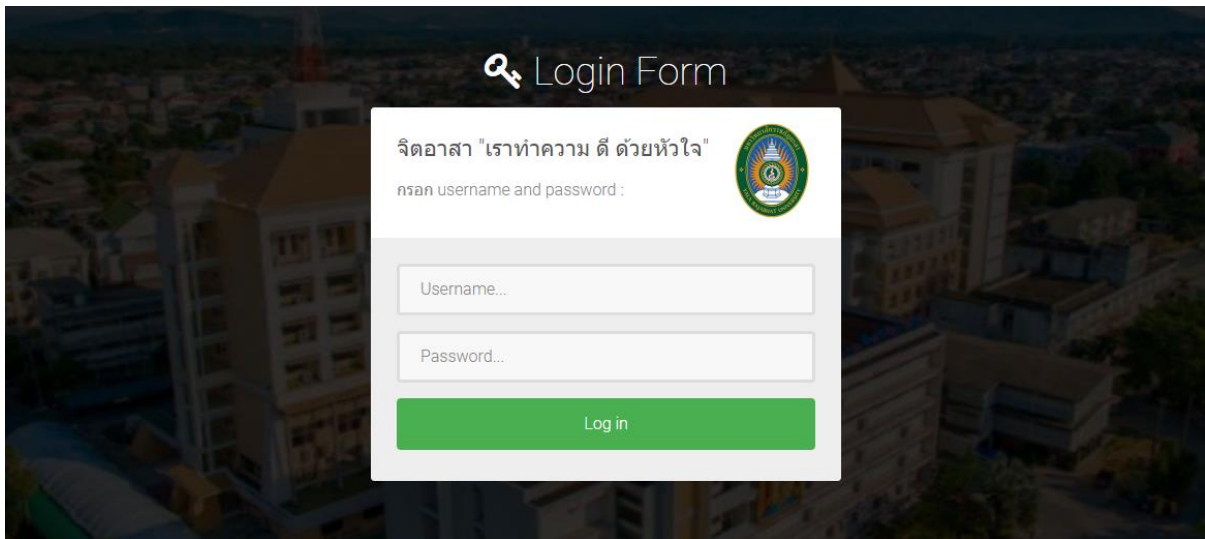
“เราทำความ ดี ด้วยหัวใจ”

---

สำหรับสมาชิกจิตอาสา

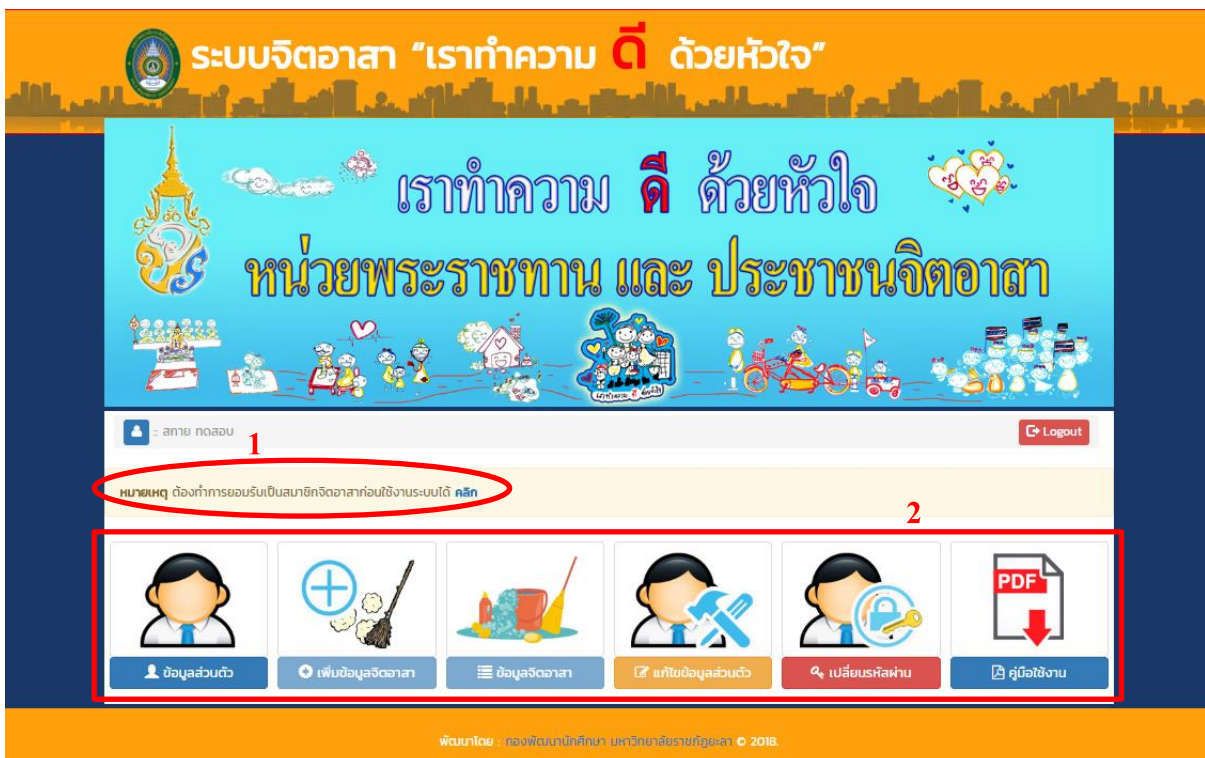
(บุคลากรและนักศึกษา)

## 1. หน้าลงชื่อเข้าใช้ระบบ



ครั้งแรกลงชื่อเข้าใช้ กรอก username(รหัสประจำตัว) และ password(รหัสบัตรประชาชน) เป็นค่าเริ่มต้น สามารถเปลี่ยนรหัสผ่านได้

## 2. หน้าแรก



1. ระบบจะแจ้งเตือนให้ยอมรับเป็นสมาชิกจิตอาสาก่อนใช้งานระบบได้ คลิกเข้าไปที่ข้อความ “คลิก”

2. เมนูการใช้งาน ประกอบด้วย

“ข้อมูลส่วนตัว เพิ่มข้อมูลจิตอาสา ข้อมูลจิตอาสา แก้ไขข้อมูลส่วนตัว แก้ไขรหัสผ่าน และคู่มือการใช้งานระบบ (สามารถดาวน์โหลดอ่านได้)”

### 3. หน้าแสดงข้อมูลส่วนตัวของสมาชิกจิตอาสา

รหัสประจำตัว :	a002	รหัสบัตรประชาชน :	124
ชื่อ - สกุล :	นางสาวสกาย กตลอบ	สาขา :	เคมี
สังกัดคณะ :	วิทยาศาสตร์เทคโนโลยีและการเกษตร	ชั้นปี :	2
เพศ :	หญิง	วันเดือนปีเกิด :	9 พ.ค. 2561
เบอร์โทรศัพท์ :	081999999aa	อีเมล :	aa@gmail.comaa
ที่อยู่ :	99/9 เมือง ยะลา 95000		

[แก้ไขข้อมูลส่วนตัว](#) [เปลี่ยนรหัสผ่าน](#)

แสดงข้อมูลรายละเอียดของสมาชิก พร้อมสามารถแก้ไขข้อมูลส่วนตัวและรหัสผ่านได้

### 4. หน้าแก้ไขข้อมูลส่วนตัว ดำเนินการแก้ไขก่อนใช้งานระบบ

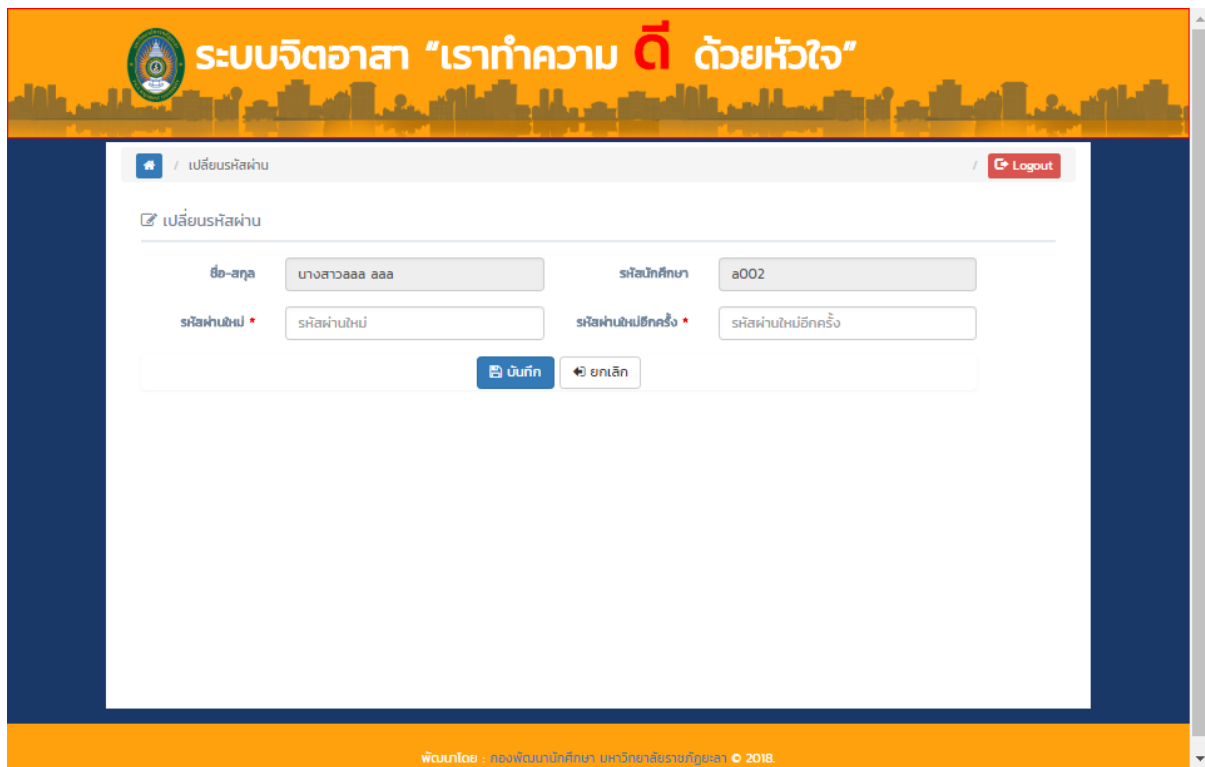
รหัสประจำตัว	<input type="text" value="a002"/>	รหัสบัตรประชาชน *	<input type="text" value="124"/>
คำนำหน้าชื่อ *	<input type="text" value="นางสาว"/>		
ชื่อ *	<input type="text" value="สกาย"/>	นามสกุล *	<input type="text" value="กตลอบ"/>
สาขา	<input type="text" value="เคมี"/>	สังกัดคณะ	<input type="text" value="วิทยาศาสตร์เทคโนโลยีและการเกษตร"/>
ระดับชั้น *	<input type="text" value="2"/>	วันเดือนปีเกิด *	<input type="text" value="2018-05-09"/>
เบอร์โทร *	<input type="text" value="081999999aa"/>	อีเมล *	<input type="text" value="aa@gmail.comaa"/>
ที่อยู่ *	<input type="text" value="99/9 เมือง ยะลา 95000"/>		
เพศ *	<input type="text" value="หญิง"/>	กรุ๊ปเลือด *	<input type="text" value="A"/>

ยอมรับเป็นสมาชิกจิตอาสา “เราทำความ ดี ด้วยหัวใจ”

[บันทึก](#) [ยกเลิก](#)

บังคับต้องแก้ไขข้อมูลส่วนตัวก่อนใช้งานระบบ และจะไม่สามารถแก้ไขรหัสประจำตัว สาย/สาขา และประเภท/คณะได้ และต้องทำการติ๊กยอมรับเป็นสมาชิกจิตอาสา จึงสามารถใช้งานระบบได้ปกติ

## 5. หน้าเปลี่ยนรหัสผ่าน



ระบบจิตอาสา "เรากำความ ดี ด้วยหัวใจ"

เปลี่ยนรหัสผ่าน

ชื่อ-สกุล: นางสาวaaa aaa      รหัสนักศึกษา: a002

รหัสผ่านใหม่: รหัสผ่านใหม่      รหัสผ่านใหม่อีกครั้ง: รหัสผ่านใหม่อีกครั้ง

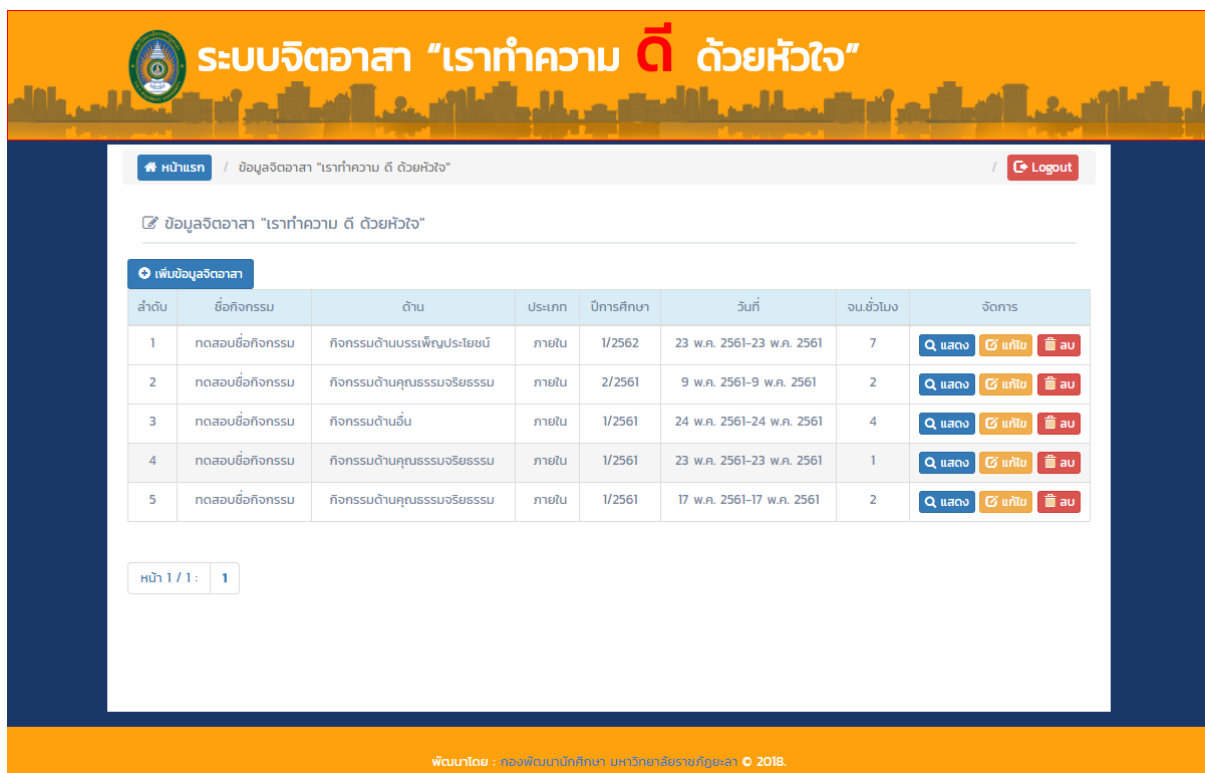
บันทึก      ยกเลิก

Logout

พัฒนาโดย : กองพัฒนาศึกษา มหาวิทยาลัยราชภัฏยะลา © 2018.

ต้องการกรอกรหัสผ่านให้ตรงกันทั้งสองช่อง

## 6. หน้าแสดงข้อมูลจิตอาสาของสมาชิก



ระบบจิตอาสา "เรากำความ ดี ด้วยหัวใจ"

หน้าแรก / ข้อมูลจิตอาสา "เรากำความ ดี ด้วยหัวใจ"      Logout

ข้อมูลจิตอาสา "เรากำความ ดี ด้วยหัวใจ"

เพิ่มข้อมูลจิตอาสา

ลำดับ	ชื่อกิจกรรม	ด้าน	ประเภท	ปีการศึกษา	วันที่	จน.ชั่วโมง	จัดการ
1	ทดสอบชื่อกิจกรรม	กิจกรรมด้านบรรเทาภัยพิบัติ	ภายใน	1/2562	23 พ.ค. 2561-23 พ.ค. 2561	7	🔍 แสดง    📄 แก้ไข    🗑️ ลบ
2	ทดสอบชื่อกิจกรรม	กิจกรรมด้านคุณธรรมจริยธรรม	ภายใน	2/2561	9 พ.ค. 2561-9 พ.ค. 2561	2	🔍 แสดง    📄 แก้ไข    🗑️ ลบ
3	ทดสอบชื่อกิจกรรม	กิจกรรมด้านอื่น	ภายใน	1/2561	24 พ.ค. 2561-24 พ.ค. 2561	4	🔍 แสดง    📄 แก้ไข    🗑️ ลบ
4	ทดสอบชื่อกิจกรรม	กิจกรรมด้านคุณธรรมจริยธรรม	ภายใน	1/2561	23 พ.ค. 2561-23 พ.ค. 2561	1	🔍 แสดง    📄 แก้ไข    🗑️ ลบ
5	ทดสอบชื่อกิจกรรม	กิจกรรมด้านคุณธรรมจริยธรรม	ภายใน	1/2561	17 พ.ค. 2561-17 พ.ค. 2561	2	🔍 แสดง    📄 แก้ไข    🗑️ ลบ

หน้า 1 / 1 : 1

พัฒนาโดย : กองพัฒนาศึกษา มหาวิทยาลัยราชภัฏยะลา © 2018.

สามารถดำเนินการจัดการ แสดง แก้ไข และลบ ข้อมูลกิจกรรมที่ดำเนินการไปแล้วได้

## 7. หน้าเพิ่มและแก้ไขข้อมูลกิจกรรม

ระบบจิตอาสา "เราทำความ ดี ด้วยหัวใจ"

ข้อมูลจิตอาสา / เพิ่มข้อมูลจิตอาสา Logout

เพิ่มข้อมูลจิตอาสา

ชื่อกิจกรรม\*

ดำเนินการ\*  ภายในมหาวิทยาลัย  ภายนอกมหาวิทยาลัย

กิจกรรม\*

รายละเอียด\*

สถานที่\*

จากริม\*  ถึงริม\*

ชั่วโมง\*

การศึกษา\*  ภาคเรียน\*

เลือกรูปภาพ

เลือกไฟล์	ไม่ได้เลือกไฟล์
เลือกไฟล์	ไม่ได้เลือกไฟล์
เลือกไฟล์	ไม่ได้เลือกไฟล์
เลือกไฟล์	ไม่ได้เลือกไฟล์
เลือกไฟล์	ไม่ได้เลือกไฟล์

เอกสารแนบ

เลือกไฟล์	ไม่ได้เลือกไฟล์
เลือกไฟล์	ไม่ได้เลือกไฟล์
เลือกไฟล์	ไม่ได้เลือกไฟล์
เลือกไฟล์	ไม่ได้เลือกไฟล์
เลือกไฟล์	ไม่ได้เลือกไฟล์

ต้องกรอกข้อมูลให้ครบทุกช่องที่มีเครื่องหมาย \* กำกับอยู่ และสามารถแนบรูปหรือไฟล์ประกอบการทำจิตอาสาได้ สามารถแก้ไขข้อมูลภายหลังได้

## 8. หน้าแสดงข้อมูลจิตอาสาที่ได้ดำเนินการไปแล้ว

ระบบจิตอาสา "เราทำความ ดี ด้วยหัวใจ"

ข้อมูลจิตอาสา / รายละเอียดข้อมูล Logout

รายละเอียดข้อมูลจิตอาสา

ชื่อกิจกรรม :	ทดสอบชื่อกิจกรรม	ด้าน :	ด้านคุณธรรมจริยธรรม
ดำเนินการ :	ภายในมหาวิทยาลัย	รายละเอียด :	ทดสอบ
สถานที่ :	ยะลา	วันที่ :	9 พ.ค. 2561
จำนวน :	2 ชั่วโมง	ภาคเรียน :	2
การศึกษา :	2561		

ยังไม่ข้อมูล

สามารถแสดงรายละเอียดที่ได้ดำเนินการไปแล้วของแต่ละจิตอาสาที่บันทึกเข้าสู่ระบบได้

จบขั้นตอนการใช้งานระบบจิตอาสา "เราทำความ ดี ด้วยหัวใจ"